

Västerås Flygplats AB
Org nr 556489-6552

Årsredovisning för räkenskapsåret 2003-01-01 -- 2003-12-31

Styrelsen och verkställande direktören för Västerås Flygplats Aktiebolag avger härmed följande årsredovisning

Innehåll	Sida
- Förvaltningsberättelse	2-3
- Resultaträkning	4
- Balansräkning	5-6
- Kassaflödesanalys	7
- Noter	8-12

Alla belopp redovisas, om inte annat anges, i kronor. Uppgifter inom parentes avser föregående år.

Förvaltningsberättelse

Bolaget ägs till 60 % av Västerås Stad och till 40 % av Luftfartsverket (LFV Holding AB).

Bolagets firma är Västerås Flygplats AB.

Verksamhet

Västerås Flygplats AB är en viktig regional flygplats för näringsliv och privatpersoner i den expanderande Mälardalsregionen. Bolagets verksamhet innebär drift och utveckling av civil flygplatsverksamhet i syfte att kunna betjäna den regionala marknaden med reguljärt flyg till de större resmålen såväl vad avser inrikes- som utrikestrafik, samt att för lågprisflyg och charter kunna betjäna hela Mälardalen inklusive delar av Stockholmsmarknaden. Västerås Flygplats skall genom sin verksamhet erbjuda goda kommunikationsmöjligheter och därmed positivt bidra till utvecklingsmöjligheterna och nyetableringar för främst näringslivet inom den regionala marknaden.

Flygplatsdrift är ett långsiktigt åtagande och kan sammanfattas med följande mått under den senaste femårsperioden.

	2003	2002	2001	2000	1999
Nettoomsättning (tkr)	25 059	28 793	29 266	22 844	21 401
Resultat efter finansiella poster (tkr)	-20 225	-15 280	-11 907	-10 419	-4 388
Balansomslutning (tkr)	39 783	125 613	127 633	107 041	19 238
Soliditet (not 16)	81%	12%	23%	39%	6%
Antal årspassagerare	197 853	191 201	187 010	114 525	107 852
Antal flygrörelser	34 628	38 292	38 100	35 172	30 160
Antal fraktkton	755	293	68	307	135

Väsentliga händelser under räkenskapsåret

Ny verkställande direktör tillträdde i slutet av året.

Under sommaren avyttrades samtliga fastigheter ur bolaget. Skuldbördan, avskrivningar och finansiella kostnader bedömdes för betungande för bolaget varför affären genomfördes. Ågarna stärkte också upp bolagets egna kapital genom att tillföra aktieägartillskott. En plan upprättades att fram till och med 2006 förbättra bolagets resultat och framtidsutsikter för vidare drift.

Kvalitetsutveckling

Flygplatsen deltar i ett kvalitetsprojekt som initierats av SRFF (Svenska regionala flygplatsförbundet). Projektet har pågått i tre år och har utmynnat i en för flygplatserna gemensam kvalitets- och drifthandbok (QDHB). Stora delar av QDHB är implementerad, vissa delar implementeras senast 2004 04 30.

QDHB är ett webbaserat integrerat lednings och arbetsverktyg för kvalitetsstyrning. Det innehåller drifthandbok, miljöledningssystem, systematiskt arbetsmiljöarbete, systemsäkerhetsanalyser, avvikelshantering, kvalitetssäkring och organisation för särskild händelse.

För att kunna använda QDHB har alla medarbetare på flygplatsen under 2003 genomgått en intern IT-utbildning som har utmynnat i en väl utvecklad datakunskap.

Förväntad framtida utveckling

Flygbranschen upplevde 2003 ett av de sämsta åren någonsin i flygets historia. Händelserna i september 2001 utlöste krisen, även om nedgången i konjunkturen redan var ett faktum. Affärsresandet minskade med ca 45%, medan lågprisflyget ökade med 50%. Passagerarökningen var totalt sett 4%.

	2003	2004	2005
Passagerarvolym/prognos	197 586	208 000	220 000

Traditionellt reguljärflyg:

En bedömning av trafikutvecklingen måste idag vara ytterst försiktig. Konjunkturen är på väg att vända, men hur snabbt och i vilken omfattning är osäkert. Luftfartsverket gör i sin korta prognos (2004) på den totala passagerarvolymen en bedömning att utrikestrafiken stabiliseras och ökar något från andra kvartalet, medan inrikestrafiken fortsätter att tappa de första sex månaderna, om än i långsammare takt, för att sedan stabiliseras och under slutet på året visa en svag uppgång.

Flygplatsen bedömer att ingen ny trafik skapas under året, men att befintlig trafik kan bibehållas, under förutsättning att den vändande konjunkturen får genomslag på resandet i slutet av det första halvåret.

Lågprisflyg:

Lågprisflygets volymökning berodde på att Ryanair i februari 2003 startade ytterliggare en daglig tur till London, varvid den kraftigaste volymökningen skedde oktober-december.

Flygplatsen bedömer det möjligt att under året få ytterliggare en lågprisdestination.

Miljöpåverkan

Västerås Flygplats AB bedriver tillstånds- eller anmälningspliktig verksamhet enligt 9 kap 6 § miljöbalken som måste miljöprövas av Miljödomstolen. Flygplatsen fick nya villkor för verksamheten i miljödom den 16 mars 2001.

Bolagets miljöpåverkan utgörs av:

- utsläpp till mark och vatten av kväve från urea och glykol från avsningsvätska
- utsläpp till luft av kväveoxid, koldioxid, koloxid, kolväten och svaveloxider från flygverksamhet och markfordon
- buller från flygverksamhet
- avfall från flyget och egen verksamhet

Under året har arbetet med att verkställa villkoren pågått på flygplatsen.

De viktigaste frågorna som har påbörjats är:

- Avtal om bullerisolering
- Ansökan om villkorsändring för inrättande av våtmark

Vid tillsynsmyndighetens årliga miljötillsyn presenterades flygplatsens miljöledningssystem i QDHB. Myndigheten fann att systemet uppfyllde kraven på ett så bra sätt att flygplatsen fortsättningsvis inte behöver underställa myndigheten kontrollprogrammet för godkännande, utan bara informera om ändringar.

Beslut i miljödomstolen om avverkning för hinderfrihet på Björnön förväntas senast den sista september 2004.

Förslag till behandling av årets resultat

Balanserad förlust	-31 808 134
Aktieägartillskott	38 500 000
Årets resultat	-20 225 460
Kr	-13 533 594

Styrelsen föreslår att den ansamlade förlusten kronor - 13 533 594 balanseras i ny räkning.

Resultaträkning		2003-01-01	2002-01-01
	Not	2003-12-31	2002-12-31
Nettoomsättning		25 059 142	28 792 670
Övriga rörelseintäkter		<u>1 144 000</u>	<u>1 187 208</u>
	3	26 203 142	29 979 878
<i>Rörelsens kostnader</i>			
Handelsvaror		-1 390 678	-518 174
Externa kostnader	3, 4	-16 722 276	-15 472 232
Personalkostnader	5, 6	-20 528 597	-19 859 263
Jämförelsestörande poster	7	-2 407 025	0
Avskrivningar, materiella anläggningstillgångar	1	<u>-2 779 781</u>	<u>-4 460 589</u>
		-43 828 357	-40 310 258
Rörelseresultat		-17 625 215	-10 330 380
<i>Resultat från finansiella investeringar</i>			
Ränteintäkter		26 477	47 038
Räntekostnader		<u>-2 626 721</u>	<u>-4 997 128</u>
Resultat före skatt		-20 225 459	-15 280 470
Skatt på årets resultat	8	<u>0</u>	<u>0</u>
Årets resultat		<u>-20 225 459</u>	<u>-15 280 470</u>



Balansräkning	Not	2003	2002
Tillgångar			
Anläggningstillgångar			
Materiella anläggningstillgångar	9		
Byggnader och mark		0	110 862 828
Inventarier, verktyg och installationer		6 317 632	9 231 312
Pågående nyanläggning		519 137	1 801 769
		<u>6 836 769</u>	<u>121 895 909</u>
Finansiella anläggningstillgångar			
Fordringar hos Västerås Stad		<u>16 500 000</u>	<u>0</u>
Summa anläggningstillgångar		23 336 769	121 895 909
Omsättningstillgångar			
Varulager			
Färdiga varor och handelsvaror		<u>246 153</u>	<u>105 312</u>
Kortfristiga fordringar			
Kundfordringar		2 818 766	2 909 537
Övriga fordringar		125 122	234 904
Fordringar på Västerås Stad		8 585 488	0
Förutbetalda kostnader och upplupna intäkter	10	455 572	457 808
		<u>11 984 948</u>	<u>3 602 249</u>
Kassa och bank		<u>4 215 169</u>	<u>9 389</u>
Summa omsättningstillgångar		16 446 270	3 716 950
Summa tillgångar		<u><u>39 783 039</u></u>	<u><u>125 612 859</u></u>

Balansräkning	Not	2003	2002
<i>Eget kapital och skulder</i>			
Eget kapital	11		
<i>Bundet eget kapital</i>			
Aktiekapital (10 000 aktier à nom 1 000 kr)		10 000 000	10 000 000
Överkursfond		36 000 000	36 000 000
Uppskrivningsfond	12	0	5 162 000
Reservfond		200 000	200 000
		<u>46 200 000</u>	<u>51 362 000</u>
<i>Fritt eget kapital</i>			
Balanserad vinst		-31 808 134	-21 689 664
Erhållna Aktieägartillskott		38 500 000	0
Årets resultat		-20 225 460	-15 280 470
		<u>-13 533 594</u>	<u>-36 970 134</u>
Summa eget kapital		32 666 406	14 391 866
Långfristiga skulder			
Skulder till kreditinstitut	14	0	26 370 000
Skulder till Västerås Stad	14	0	63 500 000
Checkräkningskredit	13	0	15 209 032
Summa långfristiga skulder		0	105 079 032
Kortfristiga skulder			
Leverantörsskulder		1 495 574	1 127 503
Skulder till Västerås Stad		0	503 539
Skulder till Luftfartsverket		0	40 701
Skulder till intresseföretag		235 070	636 524
Skatteskulder		103 783	425 665
Övriga skulder		410 530	371 409
Upplupna kostnader och förutbetalda intäkter	15	4 871 676	3 036 620
Summa kortfristiga skulder		7 116 633	6 141 961
Summa eget kapital och skulder		39 783 039	125 612 859
Ställda säkerheter	14	Inga	26 520 000
Ansvarsförbindelser			
Aktieägartillskott villkorat		5 500 000	Inga

KASSAFLÖDESANALYS	Not	2003	2002
Den löpande verksamheten			
Rörelseresultat		-17 625 215	-10 330 380
Justeringar för poster som inte ingår i kassaflödet		260 622	0
Avskrivningar		2 779 781	4 460 589
		<u>-14 584 812</u>	<u>-5 869 791</u>
Erhållen ränta		26 477	47 038
Erlagd ränta		-2 626 721	-4 997 128
Betald skatt		0	0
Kassaflöde från den löpande verksamheten före förändringar av rörelsekapitalet		-17 185 056	-10 819 881
Förändringar i rörelsekapital			
Förändring av varulager		-140 841	136 805
Minskning/ökning av fordringar		-24 882 699	1 059 881
Minskning/ökning av kortfristiga skulder		974 671	-1 994 268
		<u>-41 233 925</u>	<u>-11 617 463</u>
Kassaflöde från löpande verksamheten		-41 233 925	-11 617 463
Investeringsverksamheten			
Förvärv av materiella anläggningstillgångar		-481 263	-3 634 239
Avyttring av materiella anläggningstillgångar		112 500 000	0
		<u>112 018 737</u>	<u>-3 634 239</u>
Kassaflöde från investeringsverksamheten		112 018 737	-3 634 239
Finansieringsverksamheten			
Ökning/minskning av långfristiga skulder		-105 079 032	15 254 911
Erhållna aktieägartillskott		38 500 000	0
		<u>-66 579 032</u>	<u>15 254 911</u>
Kassaflöde från finansieringsverksamheten		-66 579 032	15 254 911
Minskning/ökning av likvida medel		4 205 780	3 209
Likvida medel vid årets början		9 389	6 180
Likvida medel vid årets slut		4 215 169	9 389

Noter

Årsredovisningen har upprättats enligt Årsredovisningslagen och Bokföringsnämndens allmänna råd.

Not 1 Redovisnings- och värderingsprinciper

Principerna är oförändrade i jämförelse med föregående år. Fordringarna har upptagits till det belopp varmed de beräknas inflyta. Övriga tillgångar och skulder har värderats till anskaffningsvärde om ej annat anges i not nedan.

Avskrivningar enligt plan grundas på anläggningarnas ursprungliga anskaffningsvärden och fördelas över den beräknade normala ekonomiska livslängden:

Byggnader	3-4%
Inventarier och installationer	6,67-33,3%
Banan	2%
Markanläggning	5%

Not 2 Uppgifter om moderbolag

Västerås stad, org nr 212000-2080, äger 60 % av aktierna.

Not 3 Inköp och försäljning mellan koncernbolag, %	2003	2002
Inköp från intressebolag	25	17
Inköp från Västerås stad	5	8
Hysesintäkter från Västerås stad	44	49
Övriga rörelseintäkter		
Statligt stöd	984 000	1 070 000
EU-bidrag Mål 3	160 000	117 208
Totalt	1 144 000	1 187 208

Not 4 Ersättning till bolagets revisorer

Revision		
Ernst och Young AB	20 000	15 500
Lekmannarevisor	10 000	10 000
Andra uppdrag än revisionsuppdrag av Ernst & Young AB med närstående bolag	19 950	63 400
	49 950	88 900

Leasingavtal

Årets hyreskostnader uppgår till 1 399 495 kr (229 192 kr)

Bolaget har ingått hyresavtal av operationell natur enligt följande

Avgifter som förfaller	
år 2004	2 385 000
år 2005 - 2008	8 465 000
år 2009 eller senare	10 000 000

	2003	2002
Not 5 Antal årsarbetare		
Kvinnor	21	21
Män	23	24
Totalt	<u>44</u>	<u>45</u>
Upplysning om sjukfrånvaro		
Sjukfrånvaro för kvinnor	3,8%	-
Sjukfrånvaro för män	3,0%	-
Sjukfrånvaro för anställda yngre än 30 år	0,6%	-
Sjukfrånvaro för anställda mellan 30-49 år	3,2%	-
Sjukfrånvaro för anställda äldre än 49 år	5,7%	-
Total sjukfrånvaro	3,3%	-
Långtidssjukfrånvaro	1,4%	-
Not 6 Löner, andra ersättningar och sociala kostnader		
Löner och andra ersättningar		
Styrelsen och VD	545 868	644 090
(varav tantiem)	(0)	(0)
Övriga anställda	12 985 381	12 741 717
Totalt	<u>13 531 249</u>	<u>13 385 807</u>
Sociala kostnader		
Sociala kostnader exkl pensionskostnader	4 873 400	4 659 679
Pensionskostnader för VD	232 613	175 310
Pensionskostnader övriga anställda	1 109 426	988 036
Totalt	<u>6 215 439</u>	<u>5 823 025</u>
Totala löner, andra ersättningar och sociala kostnader	<u>19 746 688</u>	<u>19 208 832</u>
Bolagets utestående pensionsförpliktelser till gruppen styrelse och VD uppgår till 0 (0) kr.		
Not 7 Jämförelsestörande kostnader		
Avgångsvederlag VD & omstruktureringskostnader	2 146 403	
Realisationsförlust avyttring anl.tillgångar	260 622	0
Summa	<u>2 407 025</u>	<u>0</u>
Not 8 Skatt på årets resultat		
Betald skatt	0	0
Summa	<u>0</u>	<u>0</u>

	2003	2002
Not 9 Materiella anläggningstillgångar		
Byggnader och mark		
Ingående anskaffningsvärde	110 972 753	108 883 054
Omföring från pågående anläggningar	1 161 027	
Inköp	114 638	2 089 699
Avyttringar	-112 248 418	0
Utgående ackumulerade anskaffningsvärden	0	110 972 753
Ingående avskrivningar	-5 271 925	-2 724 953
Årets avskrivningar	-1 311 759	-2 546 972
Återförda avskrivningar	6 583 684	0
Utgående ackumulerade avskrivningar	0	-5 271 925
Uppskrivning		
Ingående uppskrivning	5 800 000	5 800 000
Överfört till fritt eget kapital	-5 800 000	0
Utgående ackumulerade uppskrivningar	0	5 800 000
Ingående avskrivningar	-638 000	-406 000
Årets avskrivning	-116 000	-232 000
Återförda avskrivningar	754 000	0
Utgående ackumulerade avskrivningar	0	-638 000
Utgående planenligt värde	0	110 862 828
Taxeringsvärde	0	6 952 000
Inventarier, verktyg och installationer		
Ingående anskaffningsvärde	17 519 142	17 262 222
Inköp	273 705	256 920
Årets avyttringar	-3 249 222	0
Utgående ackumulerade anskaffningsvärden	14 543 625	17 519 142
Ingående avskrivningar	-8 287 830	-6 606 213
Årets avskrivningar	-1 352 021	-1 681 617
Återförda avskrivningar	1 413 858	0
Utgående ackumulerade avskrivningar	-8 225 993	-8 287 830
Utgående planenligt restvärde	6 317 632	9 231 312
Pågående nyanläggningar		
Ingående anskaffningsvärde	1 801 769	514 149
Omföring till externa tjänster	0	-19 600
Omföring till byggnader & mark	-1 161 027	
Inköp	92 919	1 307 220
Årets avyttringar	-214 524	0
Utgående ackumulerade anskaffningsvärden	519 137	1 801 769
Utgående planenligt restvärde	519 137	1 801 769
Totalt utgående planenligt restvärde	6 836 769	121 895 909

	2003	2002
Not 10 Förutbetalda kostnader och upplupna intäkter		
Förutbetalda hyror	27 550	28 270
Provisioner	177 678	117 619
Parkering	0	143 126
Övrigt	250 344	168 793
Summa	455 572	457 808

Not 11 Förändring av eget kapital

	Aktie- kapital	Överkurs- fond	Uppskriv- ningsfond	Reserv- fond	Balan- serat resultat	Aktieägar- tillskott	Årets resultat	Totalt
Ib	10 000 000	36 000 000	5 162 000	200 000	-21 689 664		-15 280 470	14 391 866
Omför.föreg.års resultat					-15 280 470		15 280 470	0
Förändring uppskrivn fond			-5 162 000		5 162 000			0
Förändring aktieägartillskott						38 500 000		38 500 000
Årets resultat							-20 225 459	-20 225 459
Belopp vid årets utgång	10 000 000	36 000 000	0	200 000	-31 808 134	38 500 000	-20 225 459	32 666 407

	2003	2002
Not 12 Uppskrivningsfond		
Ingående balans	5 162 000	5 394 000
Överföring till fritt eget kapital	-5 162 000	-232 000
Utgående saldo	0	5 162 000

Not 13 Checkräkningskredit

Beviljat belopp på checkräkningskredit uppgår till
10 000 000 (20 000 000) kr

Not 14 Ställda säkerheter samt förfallotid skulder

	Förfaller till betalning					Ställd säkerhet	Skuld per 31-dec 2002
	Skuld per 31-dec 2003	Inom ett år	Mellan ett till fem år	Senare än fem år			
Skuld till kreditinstitut	0				0	26 370 000	
Skuld till Västerås stad	0				0	63 500 000	
Summa	0	0	0	0	0	89 870 000	

Not 15 Upplupna kostnader och förutbetalda intäkter


Förutbetalda hyror	172 173	198 225
Löneskuld	50 000	0
Avgångsvederlag & omstrukturering	2 146 403	0
Semesterlöneskuld	1 361 916	1 654 182
Sociala avgifter	898 706	961 665
Övriga poster	242 478	222 548
Summa	4 871 676	3 036 620

Not 16 Nyckeltalsdefinitioner

Följande formel har använts i beräkningarna

Soliditet
$$\frac{(0.72 \times \text{obeskattade reserver} + \text{summa eget kapital}) \times 100}{\text{balansomslutning}}$$


Västerås den 29 mars 2004



Jan Hammer
Ordförande



Elbe Oldenburg
Vice ordförande



Tomas Östling



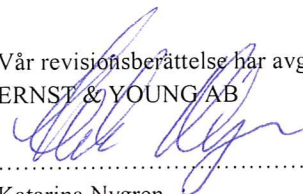
Maria Wall Petrini

Bengt Åke Nilsson



Mikael Nilsson
Verkställande direktör

Vår revisionsberättelse har avgivits 2004 -03-29
ERNST & YOUNG AB



Katarina Nygren
Auktoriserad revisor

Revisionsberättelse

Till bolagsstämman i Västerås Flygplats AB

Org.nr 556489-6552

Vi har granskat årsredovisningen och bokföringen samt styrelsens och verkställande direktörens förvaltning i Västerås Flygplats AB för räkenskapsåret 2003-01-01 - 2003-12-31. Det är styrelsen och verkställande direktören som har ansvaret för räkenskapshandlingarna och förvaltningen. Vårt ansvar är att uttala oss om årsredovisningen och förvaltningen på grundval av vår revision.


Revisionen har utförts i enlighet med god revisionssed i Sverige. Det innebär att vi planerat och genomfört revisionen för att i rimlig grad försäkra oss om att årsredovisningen inte innehåller väsentliga felaktigheter. En revision innefattar att granska ett urval av underlagen för belopp och annan information i räkenskapshandlingarna. I en revision ingår också att pröva redovisningsprinciperna och styrelsens och verkställande direktörens tillämpning av dem samt att bedöma de betydelsefulla uppskattningar som styrelsen och verkställande direktören gjort när de upprättat årsredovisningen samt att utvärdera den samlade informationen i årsredovisningen. Som underlag för vårt uttalande om ansvarsfrihet har vi granskat väsentliga beslut, åtgärder och förhållanden i bolaget för att kunna bedöma om någon styrelseledamot eller verkställande direktören är ersättningskyldig mot bolaget. Vi har även granskat om någon styrelseledamot eller verkställande direktören på annat sätt har handlat i strid med aktiebolagslagen, årsredovisningslagen eller bolagsordningen. Vi anser att vår revision ger oss rimlig grund för våra uttalanden nedan.

Årsredovisningen har upprättats i enlighet med årsredovisningslagen och ger därmed en rättvisande bild av bolagets resultat och ställning i enlighet med god redovisningssed i Sverige.

Vi tillstyrker att bolagsstämman fastställer resultaträkningen och balansräkningen, behandlar förlusten enligt förslaget i förvaltningsberättelsen och beviljar styrelsens ledamöter och verkställande direktören ansvarsfrihet för räkenskapsåret.

Västerås den 31 mars 2004

Ernst & Young AB



Katarina Nygren
Auktoriserad revisor

Till bolagsstämman i
Västerås Flygplats AB
Org nr 556489-6552

Granskningsrapport för år 2003

Jag har granskat bolagets verksamhet under år 2003.

Granskningen har utförts enligt aktiebolagslagen och god revisionsred för detta slags granskning.

Granskningen har ej givit upphov till några synpunkter.

Jag bedömer att bolagets verksamhet skötts på ett ändamålsenligt och från ekonomisk synpunkt tillfredsställande sätt samt att bolagets interna kontroll varit tillräcklig.

Denna granskningsrapport är upprättad av lekmannarevisor som utsetts av fullmäktige i Västerås stad.

Västerås den 10 mars 2004



Per-Inge Ahlbäck